

# 予約 01

01



画面上部のタブで予約カレンダーを選択

02



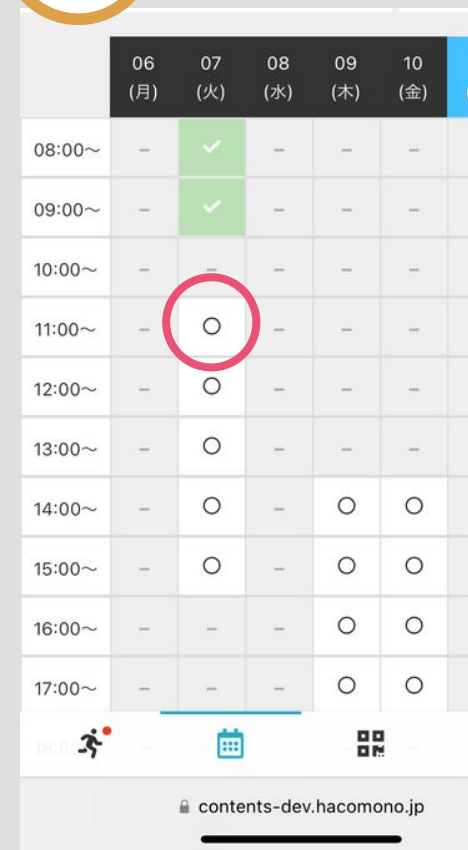
プログラムを選択

03



担当トレーナーを選択  
(プログラムにより選択できない場合もあります)

04



「○」の表示から希望する日時を選択

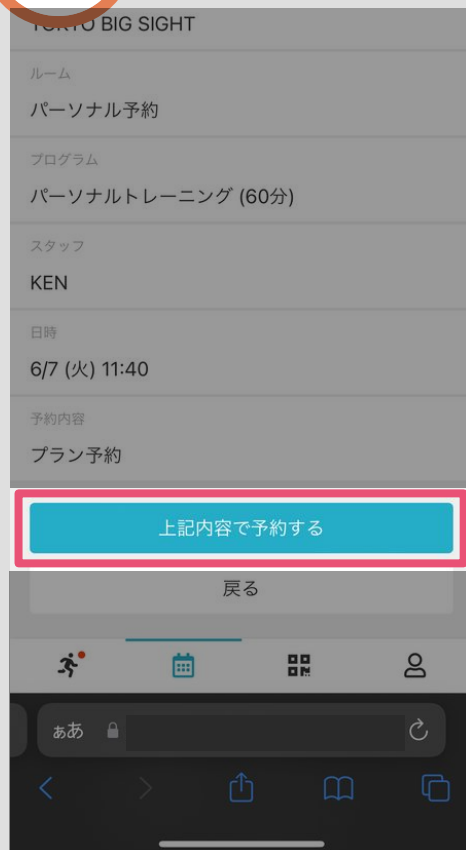
# 予約 02

05



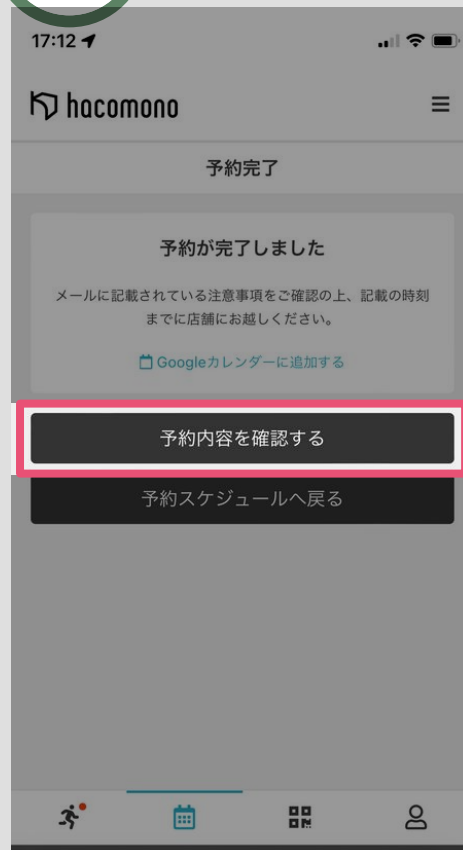
開始時間を選択し「プランで予約する」をタップ

06



予約詳細を確認し「上記内容で予約する」を選択

07



予約完了です  
「予約内容を確認する」を

08

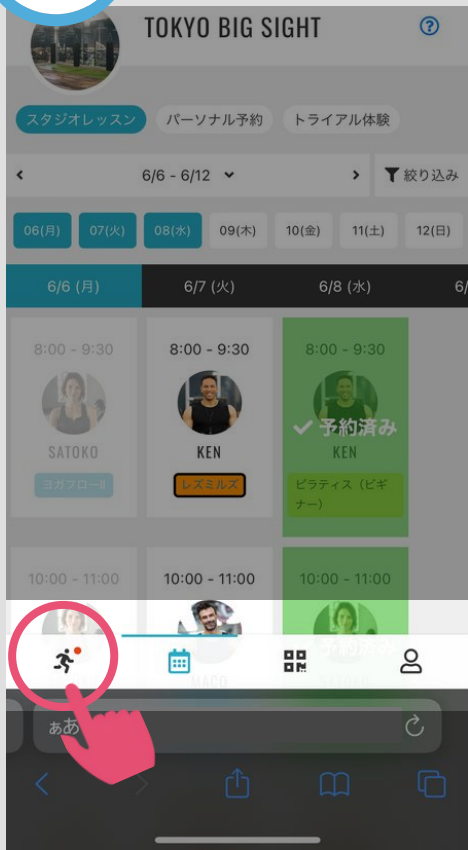


予約の詳細を確認できます

**予約内容の変更・キャンセル**

# スペース(場所)の変更 01

01



画面左下のアイコンをタップ

02



「スペースを変更する」をタップ

03



移動したい場所をタップし  
「移動する」を選択

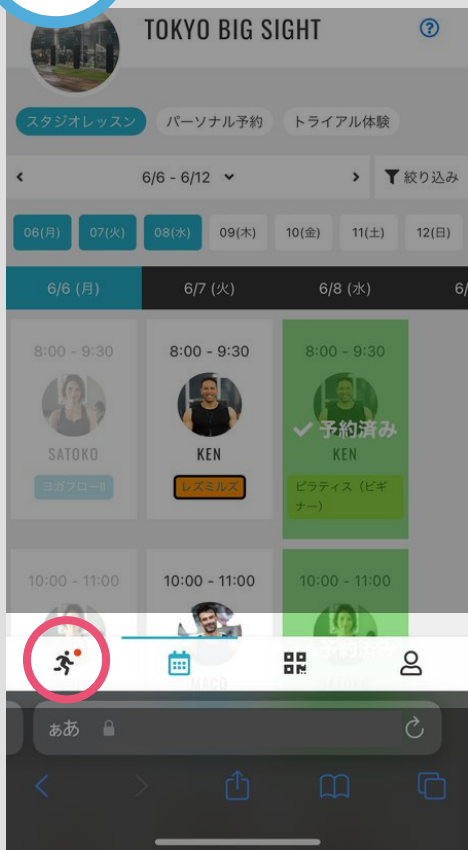
04



レッスンを受ける場所が変更  
されました

# 予約のキャンセル01

01



画面左下のアイコンを  
タップ

02



「キャンセルする」を選択

03



上記画面で「はい」を選択

04



レッススがキャンセルされました